

Aktivierung der 15-Minuten Verbrauchswerte des Smart Meters


Falls Sie noch nicht im Kundenportal registriert sind, aber bereits Kundin oder Kunde bei uns sind, steigen Sie bitte über Kundenportal der TINETZ-Tiroler Netze GmbH ein und wählen „Registrierung“ (unten gelb markiert) aus. Mit Ihrer Kunden- und Vertragskontonummer können Sie den Registrierungsvorgang für das Kundenportal durchführen und sich anschließend mit Ihren Zugangsdaten (Benutzername und Passwort) anmelden. Für die erste Anmeldung erhalten Sie eine E-Mail mit einem Einmalpasswort, welches bei der Anmeldung von Ihnen geändert wird.

Anmeldung


Melden Sie sich an und nutzen
Sie die Vorteile des
Kundenportals


Zugangsdaten

Benutzername

Passwort 

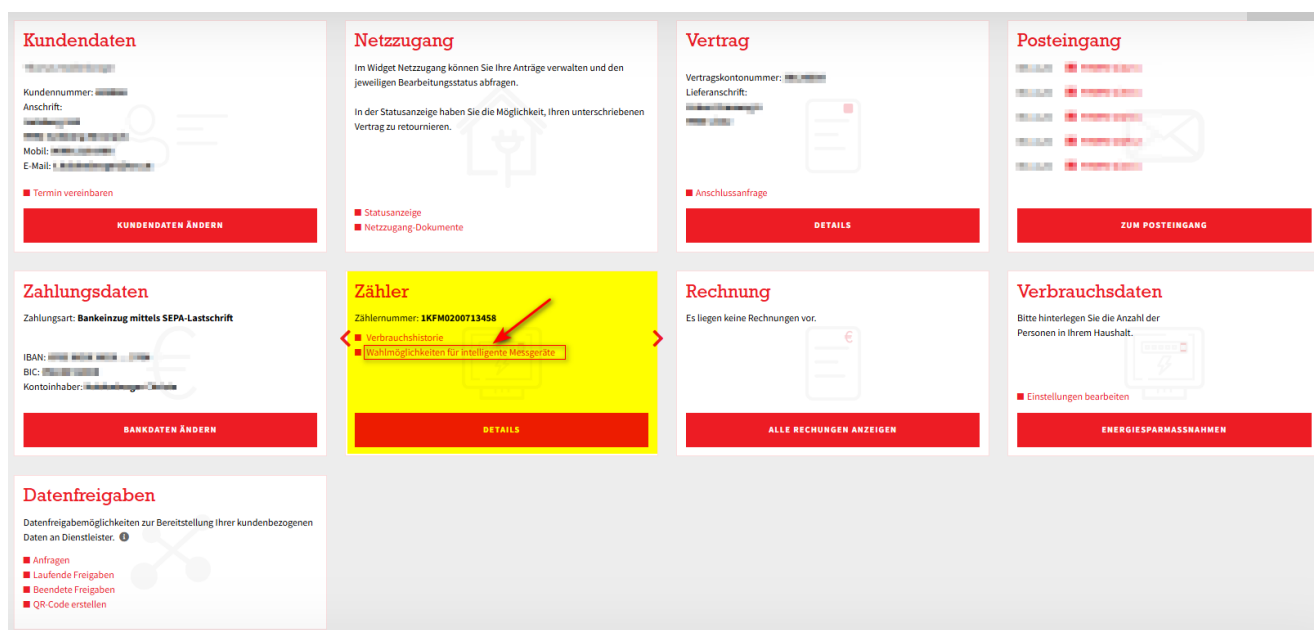
Zugangsdaten vergessen

Registrierung 

ANMELDEN 

Sind Sie bereits registriert, können Sie sich ebenfalls im Kundenportal der TINETZ-Tiroler Netze GmbH unter „Anmeldung“ mit Ihrem Benutzername und Passwort anmelden.

Nach erfolgreicher Anmeldung kommen Sie zu folgender Ansicht.



The screenshot displays a grid of service tiles in the customer portal:

- Kundendaten:** Includes fields for Kundennummer, Anschrift, Mobil, and E-Mail. A red button labeled "KUNDENDATEN ÄNDERN" is at the bottom.
- Netzzugang:** Describes managing requests and status. A red button labeled "DETAILS" is at the bottom.
- Vertrag:** Shows Vertragskontonummer and Lieferanschrift. A red button labeled "DETAILS" is at the bottom.
- Posteingang:** Displays a list of messages. A red button labeled "ZUM POSTEINGANG" is at the bottom.
- Zahlungsdaten:** Shows Zahlungsart (Bankinzug mittels SEPA-Lastschrift), IBAN, BIC, and Kontoinhaber. A red button labeled "BANKDATEN ÄNDERN" is at the bottom.
- Zähler:** Shows Zählnummer: 1KFM0200713458. A red arrow points to a yellow box containing "Verbrauchshistorie" and "Wahlmöglichkeiten für intelligente Messgeräte". A red button labeled "DETAILS" is at the bottom.
- Rechnung:** States "Es liegen keine Rechnungen vor." A red button labeled "ALLE RECHNUNGEN ANZEIGEN" is at the bottom.
- Verbrauchsdaten:** Requests the number of people in the household. A red button labeled "ENERGIESPARRMASSNAHMEN" is at the bottom.
- Datenfreigaben:** Describes data release options. A red button labeled "ANFRAGEN" is at the bottom.

